

Vejledning til www.klubportalen.dk

Infosport er Danmarks Idræts-Forbunds præsentation af idrætsresultater på Internettet. Alle resultater fra SLTU's holdturneringer kan ses på www.infosport.dk

Hele administrationen af turneringsprogrammet sker på SLTU's sekretariat, men visse oplysninger skal klubberne selv indtaste i systemet. Det gælder i øjeblikket spilletid og resultater.

Alle klubber har fået tilsendt et brugernavn og tilhørende adgangskode til www.klubportalen.dk hvor indberetning af spilletider skal ske. Indberetning skal ske inden turneringsperiodens start. Læs mere på www.sltu.dk under henholdsvis Seniorturneringer eller Juniorturneringer.

Der er kun adgang til klubportalen for de personer i klubben, der har fået udleveret brugernavn og adgangskode. Det nemmeste er at benytte linket, på SLTU's hjemmeside, der via log ind på www.tennisinternet.dk giver adgang til klubportalen.dk.

Log ind på tennisinternet.dk med klubbens klubadministrator brugernavn og tilhørende pinkode, hvorefter nedenstående skærmbillede vises.

Når der klikkes på menupunktet **klubportal.dk** vises klubbens brugernavn og tilhørende adgangskode til klubportalen. Herefter kan klubportalen startes.



Klubbens brugernavn og tilhørende adgangskode er registreret under menupunktet **Brugeroplysninger**. Såfremt adgangskoden til klubportalen ændres bør den nye adgangskode indtastes, da brugernavn og adgangskode vises for klubadministratoren ved klik på menupunktet **klubportal.dk**.

Men man kan også gå direkte ind på www.klubportalen.dk når blot man kender koderne.

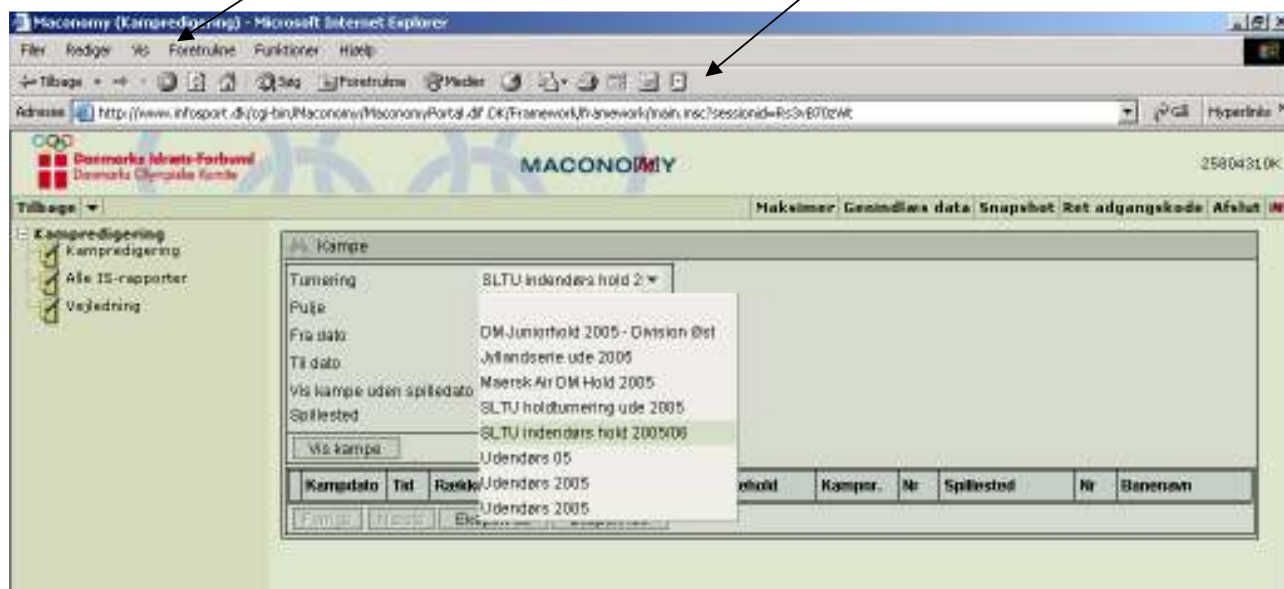
Indberetning af spilletid

Når turneringsprogrammet er fastlagt vil klubberne få information om hvornår spilletid kan indberettes. Efter at tidsfristen for indberetning er overskredet, vil det ikke være muligt for klubben at indberette eller ændre. Såfremt det bliver nødvendigt at ændre skal SLTU kontaktes.

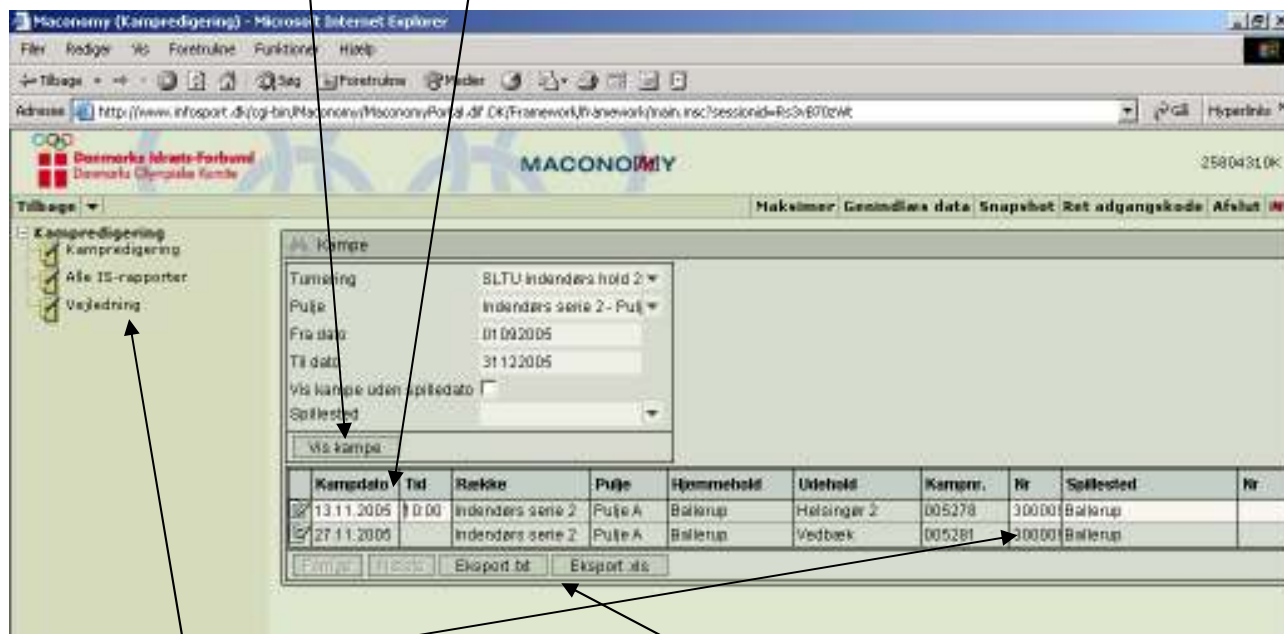
På www.klubportalen.dk indtastes brugernavn og adgangskode, hvorefter nedenstående skærbillede fremkommer. Klik på menupunktet **Kampredigering**, Vælg **Turnering**, **Pulje** og **spillested**, samt indtaste perioden for den valgte turnering.

Vælger man ingen pulje, så kommer alle klubbens hjemmematcher op.

Det er smart!



Klik på knappen **Vis Kampe**, hvorefter hjemmekampene vises. Klik på linien med den kamp som ønskes redigeret og indtast **Tid (og Kampdato)**. Udendørs skal/må datoerne ikke ændres. Såfremt der findes et rødt kryds ud for linien med kampdatoen, betyder det at tidsfristen for indberetningen er overskredet.



Det **Spillested** der oprindeligt er angivet er klubbens udendørsanlæg. Såfremt et andet end det oprindelige spillested skal angives, kan en oversigt over spillestederne ses ved at klikke på menu-punktet **Vejledning**. Såfremt klubbens spillested ikke findes på listen må SLTU's sekretariat kontaktes, således at spillestedet kan blive oprettet. Felterne til højre vedrørende banenr. benyttes ikke.

Det er muligt at få en liste over kampene i den viste pulje ved at klikke på knappen **Eksport.txt** eller **Eksport.xls**. Udskriften viser også udekampene. Et eksempel på en liste i en Excel ark vises nedenfor.

	A	B	C	D	E	F	G	H	I	J	K	L	M
	officielt kampnummer	spilledato	spilletidspunkt	puljenavn	raekkenavn	hjemmehold	udeholdnavn	spillestednavn	bane	bane	rettelsesstart	rettelseslut	godker
2	5275	30.10.2005		Pulje A	Indendørs serie 2	Greve 2	Ballerup	Greve		null	06.09.2005	22.09.2005	0
3	5278	13.11.2005	10:00	Pulje A	Indendørs serie 2	Ballerup	Helsingør 2	Ballerup		null	06.09.2005	22.09.2005	0
4	5281	27.11.2005		Pulje A	Indendørs serie 2	Ballerup	Vedbæk	Ballerup		null	06.09.2005	22.09.2005	0
5	5286	18.12.2005		Pulje A	Indendørs serie 2	Ølstykke 2	Ballerup	Ølstykke		null	06.09.2005	22.09.2005	0
6													
7													

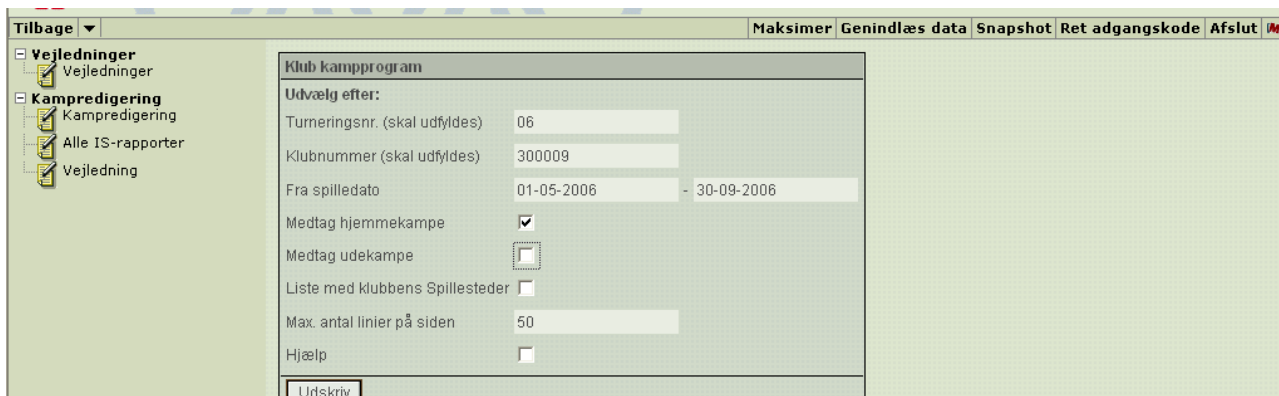
En tilsvarende udskrift over alle kampe i en pulje kan også fremstilles på www.infosport.dk

Liste over alle hjemmekampe.

Når klubben skal planlægge hjemmekampen, herunder reservere baner til afvikling af kampene, vil en liste over alle hjemmekampe kunne udskrives. Klik på menupunktet **Alle IS-rapporter**, og vælg **Klubplan**, for at få alle klubbens egne kampe.



Indtast turneringsnummer 11 for SLTU's holdturnering. Indtast herefter klubbens nummer. En oversigt over alle klubbens numre findes under menupunktet Vejledning. Den ønskede periode indtastes. Hvis listen kun skal indeholde hjemmekampe fjernes markeringen i feltet medtag udekampe.



Når der klikkes på knappen **Udskriv** kan der vælges mellem udskrift til en PDF-fil eller en tekstfil. Et eksempel vises nedenfor.

Kamp	Kl.	Række/Pulje	Hjemmehold	- Udehold	Spillested
300009 Ballerup Tennisklub					
DatoInterval: 01.05.2006 - 30.09.2006					
Lør. 20.05.06					
		Herrehold Serie 1, Pulje A	Ballerup	- Helsing (udg)	Ballerup
	007190 10:00	Senior Serie 2, Pulje B	Ballerup 2	- Kr. Hyllinge	Ballerup
Søn. 21.05.06					
	006226 9:00	u/14 M/K begynder, Pulje A	Ballerup	- TIK	Ballerup
	006227 10:30	VET 40/45+ Serie 1, Pulje B	Ballerup	- Hareskov/V. 2	Ballerup
Tir. 23.05.06					
	006019 18:00	Motionist kategori svag, Pulje M	Ballerup	- Glostrup 3	Ballerup
Lør. 27.05.06					

Såfremt der er spørgsmål til brugen af klubportalen.dk kan SLTU's sekretariat kontaktes på tlf. 56 14 95 99 eller post@sltu.dk hverdage mellem kl. 9-16